

合計 ¥84,000

内訳 SAIMO ¥63,000 (トライアル) / 初診料 ¥5,250 /  
オミアス ¥8,400 / ロゲインフォーム ¥7,350

処方されたのは?

右、同クリニックオリジナルの女性専用サブリ「OMIAS」120カプセル入り ¥8,400。ビタミンB群や亜鉛、アミノ酸が主成分。左、米国FDAで承認された「ロゲインフォーム」は60ml ¥7,350。ミノキシジル配合のムース状育毛剤。この2つだけでも十分効果あり。


米国FDA認可  
つけやすいムース状育毛剤



髪にも肌にも効果的な日本人女性専用サブリ



取材後記 ~1週間後の変化って?~



徐々に手触りに変化が! 1カ月後の髪に期待できそう

非日常的な高級感のあるクリニックでリラックスして治療が受けられました。針を地肌にプチプチ刺す感じですが、麻酔なしでもいけそうなくらい痛みが少なく、かさぶたや腫れもなく、その日から髪も洗えました。髪の手触りが変わってきたみたいで、1カ月後が楽しみです。

①いつも同じ分け目しているのも髪痩せの原因に。  
②なんとスマートフォンにマイクروسコープを付けて頭皮を拡大チェック。撮影した画像をすぐにサーバーに落として便利なのだそう。  
③「頭皮の状態はきれいですね。髪はやや細いかな~」(峯岸先生) ④使用するダーマローラーは針先がダイヤモンドタイプになっていて痛みが少ない。針も0.5mmと短く、ちょうど表皮を貫通する程度。薬液を浸透させることで頭皮の若返りと血行を促進し、毛髪サイクルを正常に戻します。⑤発毛に有効な250種類以上の成長因子とミノキシジル、プロスタグランジンなどを使用。⑥頭皮の状態に合わせてその場でブレンド。オリジナルの薬液を作ってくれます。⑦マスクを鼻に装着。鼻から吸う笑気麻酔は初体験でした。意識はなくてもいいけれど、なんだかホワーンとして酔ったみたい。痛覚が鈍くなります。マスクを外すとさすが覚めるので後の予定にも影響なし。⑧左手にダーマローラー、右手に薬液。⑨薬液をビューッとかけながら、ローラーをコロコロ。これを繰り返して約10分で終了。治療は4~8回、繰り返すといいそうです。



症状に合わせて調合します

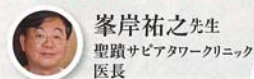
なんと二元流!

笑気麻酔  
ムニヤムニヤ  
酔ったのかしら

ピューッ!

うぶ毛が1本、  
うぶ毛が2本  
zzzzzzz...

施術してくれたのは



峯岸祐之先生  
聖蹟サピアタワークリニック  
医長

東京大学医学部形成外科で活躍後、大手の美容外科クリニックに勤務。千代田区丸の内1-7-12 サピアタワー7F ☎03-5218-2202 ⑩10:00~19:00 休診日・日・祝(第1・3土は除く)



540本の針で広く浅く美髪成分を注入!

聖蹟サピアタワークリニックの

進化型

ダーマローラー

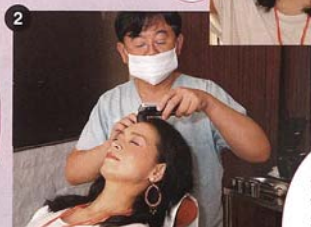


進化型  
ダーマローラー

なんと針の数が  
従来の2.7倍!

これ  
使います!

最近、生え際が  
気になるな~



じゃじゃ!  
頭皮が  
スカスカたよ!



痛くない極細針に育毛治療の進化を見た!

芸能人もやっている噂の育毛メソセラピー。「始めるなら早いほうがいいですよ。髪の休止期が長くなると頭皮が痩せて硬くなり、同じ治療でも効果が出るまで時間がかります」という峯岸先生の言葉に背中を押されました。クリニックのオリジナルプログラム「SAIMO(サイモ)」で使用するダーマローラーは、一般のものに比べて針の数が2.7倍の540本。先端が微細で痛みが少ないのが特徴です。腕にコロコロしてみると、ちょっとチクチクする程度。これなら麻酔なしでもいけるかも、と思えるほどでした。薬液を頭皮に注射する従来の育毛治療は「気を失うくらい痛い」と聞いていたので、その差を実感。マンツーマンで髪の相談にもっていただき、続けて通ってみたいになりました。